

DOCTORAT

Enquête sur le devenir au 1^{er} décembre 2017 des docteurs ayant soutenu leur thèse en 2014

EN BREF

- 655 étudiants des établissements membres de la ComUE d'Aquitaine ont obtenu le grade de docteur au cours de l'année 2014. Parmi eux, 459 ont répondu à l'enquête relative à leur devenir, soit un taux de réponse global de 76%.
- Trois ans environ après leur soutenance de thèse, 86% des docteurs ayant répondu à l'enquête sont en emploi (dont 12% en post doc). Au 1^{er} décembre 2017, le taux de chômage est de 10%.
- Parmi les docteurs diplômés en 2014 en emploi au moment de l'enquête :
 - le taux d'emploi stable (CDI, fonctionnaire, profession libérale et créateur d'entreprise) est de 62%.
 - le taux d'emploi de niveau cadre est de 96%.
 - 94% des docteurs travaillent à temps plein.

Méthodologie

En 2017, pour la première année, les services études et observatoires de la ComUE d'Aquitaine et de ses membres ont participé à l'enquête nationale sur l'insertion professionnelle des docteurs pilotée par le ministère de l'enseignement supérieur et de la recherche.

L'enquête porte sur le devenir au 1^{er} décembre 2017 des docteurs ayant soutenu leur thèse en 2014. Elle concerne l'ensemble des docteurs de l'université de Bordeaux, de l'Université Bordeaux Montaigne, de l'Institut d'Études Politiques de Bordeaux, de l'Université de Pau et des Pays de l'Adour et de La Rochelle Université.

Le questionnaire couvre plusieurs temps du parcours des docteurs : Avant l'inscription et l'obtention du doctorat / Situation professionnelle à la date de l'enquête / Situation professionnelle rétrospective.

Le pôle Études-ORPEA de la ComUE d'Aquitaine a mis en forme et mis en ligne le questionnaire national. Une version en langue anglaise du questionnaire a été mise à disposition. Les observatoires des établissements membres de la ComUE ont conduit l'enquête pour leur compte et ont procédé à l'envoi des questionnaires (enquête réalisée exclusivement en ligne). Des relances téléphoniques ont été opérées. Le taux de réponse a atteint 76%.

Pour réaliser cette synthèse, le pôle Études-ORPEA a procédé à l'agrégation de l'ensemble des données de l'enquête. Un regroupement en 3 sections principales a été adopté afin de faciliter la lecture des données. Ces groupes sont : « Droit-Éco-Gestion », « LLSHS » (Lettres, Langues, Sciences Humaines et Sociales) et « Sciences ».

Effectifs et taux de réponse par discipline

	Nombre de diplômés	Nombre de répondants	Taux de réponse
Droit-Éco-Gestion	130	92	75%
LLSHS	98	56	58%
Sciences	427	311	80%
Enquête 2017 promotion 2014	655	459	76%

Source : Enquête 2017 docteurs 2014 pôle Études - ORPEA

CARACTÉRISTIQUES DES DIPLÔMÉS

Genre, nationalité, âge et durée de thèse

58% des diplômés¹ d'un doctorat en 2014 et ayant répondu à l'enquête sont des hommes.

71% des docteurs sont de nationalité française.

L'âge médian au moment de l'obtention du diplôme est de 28 ans. Il est de 34 ans pour les docteurs en LLSHS contre 27 ans pour les docteurs en Sciences.

La durée moyenne de réalisation de la thèse est de 38 mois (3 ans et 3 mois). La durée de thèse des docteurs en Sciences est similaire à la moyenne globale. Pour les docteurs des autres disciplines, elle est supérieure, plus particulièrement en LLSHS.

	Part des hommes	Part des diplômés de nationalité française	Âge médian à l'obtention de la thèse	Durée moyenne de thèse (en mois)
Droit-Éco-Gestion	49%	70%	31	50
LLSHS	43%	75%	34	60
Sciences	63%	71%	27	37
Enquête 2017 promotion 2014	58%	71%	28	38

Source : Enquête 2017 docteurs 2014 pôle Études - ORPEA

Diplôme ayant permis l'entrée en thèse

Le principal diplôme d'accès à l'entrée en thèse est le master (80% dont 15% en combinaison d'un autre diplôme).

17% des docteurs possédaient au moins deux diplômes au moment de l'entrée en thèse. Le plus souvent, il s'agit d'un master associé à un diplôme d'ingénieur, suivi d'un master associé à un diplôme obtenu à l'étranger. Le cumul des diplômes concerne davantage les docteurs en Sciences.

	Droit-Eco-Gestion	LLSHS	Sciences	Enquête 2017 promotion 2014
Uniquement un master	78%	80%	59%	65%
Un master et au moins un autre diplôme	12%	7%	17%	15%
Uniquement un autre diplôme (hors master)	9%	9%	23%	18%
Plusieurs autres diplômes (hors master)	1%	4%	1%	2%

Source : Enquête 2017 docteurs 2014 pôle Études - ORPEA

1 Dans le présent document, le terme « diplômés » est utilisé de manière générique pour désigner les répondants.

FINANCEMENT DE THÈSE ET QUALIFICATION

Mode de financement de la thèse

67% des docteurs 2014 ont financé leur thèse exclusivement grâce à un financement spécifique seul (c'est-à-dire une rémunération versée en contrepartie du travail de recherche doctorale), 9% uniquement par un emploi non dédié seul, 7% grâce à un financement spécifique couplé à un emploi d'ATER.

	Droit-Eco-Gestion	LLSHS	Sciences	Enquête 2017 promotion 2014
Financement spécifique seul	43%	18%	83%	67%
Emploi non dédié seul	12%	20%	6%	9%
Emploi d'ATER seul	2%			<1%
Ressources personnelles seules	7%	20%	1%	5%
Financement spécifique et emploi non dédié		2%	1%	<1%
Financement spécifique et emploi d'ATER	15%	11%	4%	7%
Financement spécifique et ressources personnelles	3%		4%	3%
Financement spécifique et autre			<1%	<1%
Emploi non dédié et emploi d'ATER		4%		<1%
Emploi non dédié et ressources personnelles	6%	15%		3%
Emploi non dédié et autre	1%			<1%
Emploi d'ATER et ressources personnelles	3%			<1%
Trois modes de financement ou plus	8%	11%	1%	4%

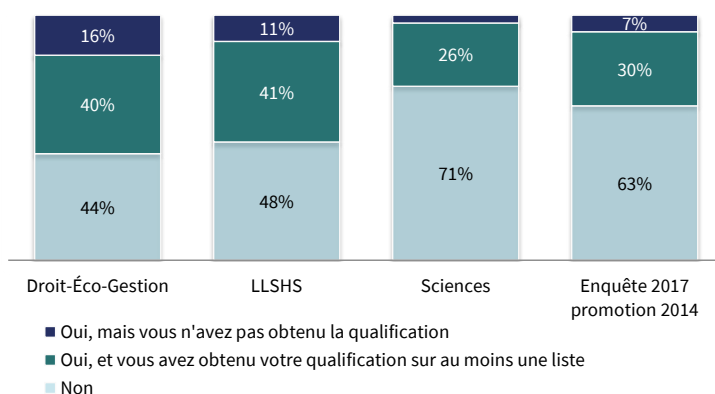
Source : Enquête 2017 docteurs 2014 pôle Études - ORPEA

Les docteurs en Sciences sont proportionnellement plus nombreux à financer leur thèse par des financements institutionnels seuls : 83% contre seulement 18% des docteurs de LLSHS et 43% des docteurs en Droit-Éco-Gestion.

La part des docteurs de LLSHS finançant leur thèse exclusivement par une activité professionnelle (emploi d'ATER ou emploi non dédié à la thèse) est près de deux fois supérieure à la moyenne (20% contre 10%).

Qualification par le CNU

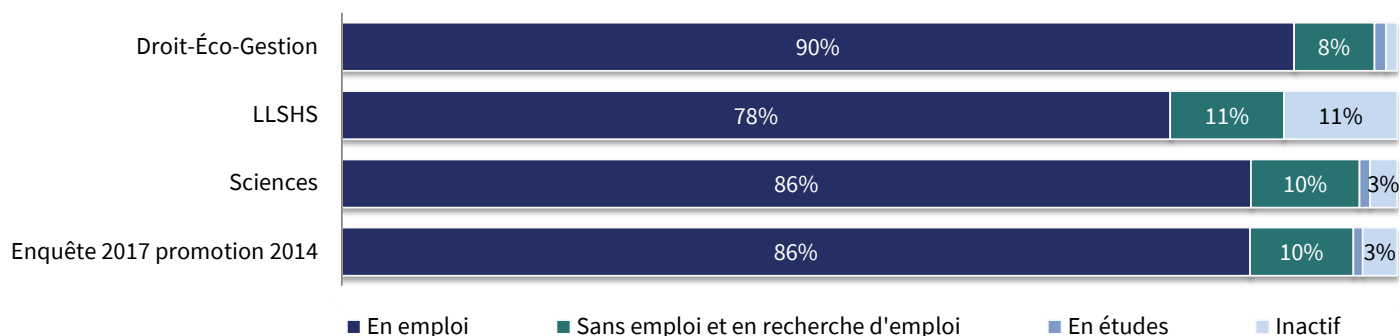
37% des docteurs se sont présentés à la qualification au conseil national des universités (CNU). Plus de 8 docteurs ayant candidaté sur 10 ont obtenu la qualification. Les docteurs en Droit-Éco-Gestion sont proportionnellement plus nombreux à se présenter à la qualification que les docteurs des autres disciplines.



Source : Enquête 2017 docteurs 2014 pôle Études - ORPEA

SITUATION AU 1^{ER} DÉCEMBRE 2017

Situation principale au 1^{er} décembre 2017



Source : Enquête 2017 docteurs 2014 pôle Études - ORPEA

Au 1^{er} décembre 2017, 86% des docteurs 2014 ayant répondu à l'enquête sont en emploi. 10% sont en recherche d'emploi, 3% des docteurs sont sans emploi et ne recherchent pas de travail, et 1% est en études.

Cette répartition est similaire pour les docteurs en Sciences. Pour les docteurs en LLSHS, la part d'emploi est 8 points inférieure à la moyenne générale.

Taux de chômage

(Nombre de personnes sans emploi et en recherche d'emploi / Nombre de personnes en emploi + Nombre de personnes sans emploi et en recherche d'emploi)

Trois ans après la diplomation, le taux de chômage de la promotion 2014 est de 10%. Le chômage concerne 12% des docteurs en LLSHS, 11% des docteurs en Sciences et 8% des docteurs en Droit-Éco-Gestion.

	Taux de chômage
Droit-Éco-Gestion	8%
LLSHS	12%
Sciences	11%
Enquête 2017 promotion 2014	10%

Source : Enquête 2017 LP 2015 pôle Études - ORPEA

Situation à la date de l'enquête en fonction du sexe

La part des docteurs en emploi à la date de l'enquête est 5 points inférieure à celle des docteurs. Cette différence se répercute dans la part des docteurs en recherche d'emploi (+2 points par rapport aux hommes) et des docteurs inactives (+3 points par rapport aux hommes).

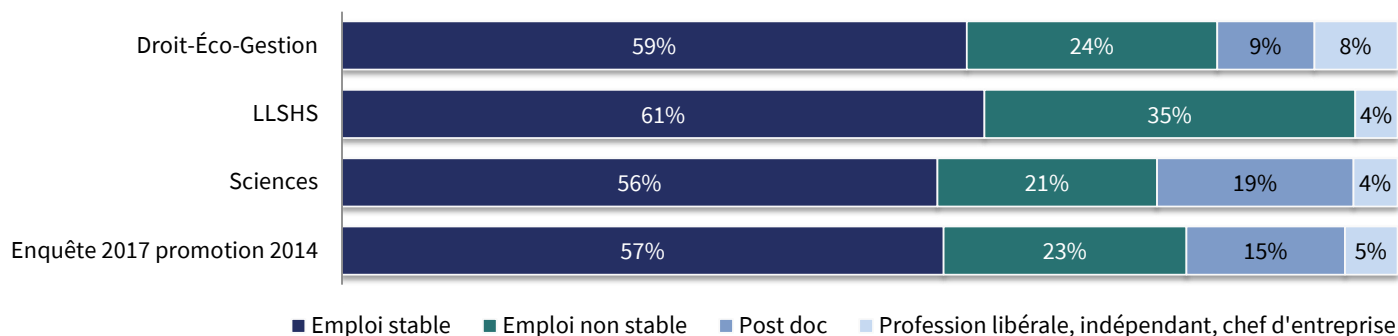
	En emploi		Sans emploi et en recherche		En études		Inactif	
	Effectif	%	Effectif	%	Effectif	%	Effectif	%
Femme	160	83%	21	11%	2	1%	10	5%
Homme	235	88%	24	9%	2	<1%	5	2%
Enquête 2017 promotion 2014	395	86%	45	10%	4	<1%	15	3%

Source : Enquête 2017 docteurs 2014 pôle Études - ORPEA

CARACTÉRISTIQUES DE L'EMPLOI OCCUPÉ AU 1^{ER} DÉCEMBRE 2017

Nature du contrat de travail

57% des docteurs en emploi occupent un poste pérenne (CDI, fonctionnaire), trois ans environ après leur soutenance de thèse. 23% des docteurs ont un contrat à durée limitée, 15% sont en post doc et 5% exercent une profession libérale, indépendante ou sont chefs d'entreprise.



Source : Enquête 2017 docteurs 2014 pôle Études - ORPEA

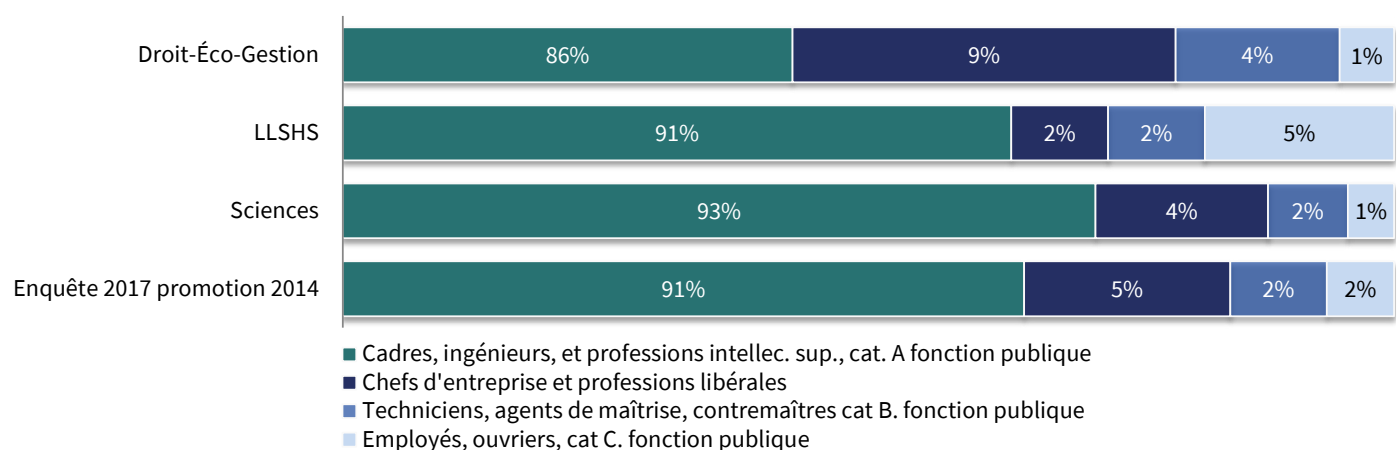
Chaque discipline présente des spécificités par rapport à l'ensemble :

- Parmi les docteurs de LLSHS, la part des docteurs en situation pérenne est la plus importante : 61% se sont déclarés en CDI, ou fonctionnaire.
- La part des professions libérales est plus importante que la moyenne parmi les docteurs en Droit-Éco-Gestion (8% contre 5%).
- Les docteurs en Sciences se démarquent toujours par la forte représentativité des docteurs en post doc : ils représentent 19 % des docteurs en Sciences en emploi.

Taux de cadres

(Nombre de cadres, ingénieurs et professions intellectuelles supérieures et cat. A de la fonction publique + Chefs d'entreprise et professions libérales / Ensemble des répondants en emploi)

Le taux de cadres parmi les docteurs de la promotion 2014 est de 96%. Seule la part des docteurs en Sciences est supérieure à la moyenne du site (97%). Les docteurs en Droit-Éco-Gestion et LLSHS présentent des taux respectivement de 95% et 93%.



Source : Enquête 2017 docteurs 2014 pôle Études - ORPEA

Catégorie d'employeur

Au niveau de la ComUE, 54% des docteurs en emploi travaillent dans la fonction publique. Le tiers des docteurs en emploi travaillent dans une entreprise publique ou privée.

La répartition par catégorie d'employeur est plus hétérogène en Droit-Éco-Gestion. La fonction publique regroupe en revanche près des ¾ des docteurs de LLSHS.

	Droit-Eco-Gestion	LLSHS	Sciences	Enquête 2017 promotion 2014
Fonction publique (d'État, territoriale, hospitalière, européenne)	59%	74%	50%	54%
Entreprise	15%	7%	42%	33%
Organisme à but non lucratif ou association	12%	12%	6%	8%
Institution internationale	4%			<1%
Entrepreneur individuel	2%	7%	2%	3%
Autres	8%		<1%	2%

Source : Enquête 2017 docteurs 2014 pôle Études - ORPEA

Quotité travaillée

Plus de 9 docteurs sur 10 en emploi à la date de l'enquête travaillent à temps plein (94%). Ce taux présente un écart de - 8 points pour les docteurs en LLSHS.

	Part des emplois à temps plein
Droit-Éco-Gestion	87%
LLSHS	86%
Sciences	97%
Enquête 2017 promotion 2014	94%

Source : Enquête 2017 docteurs 2014 pôle Études - ORPEA

Pour en savoir plus : www.cue-aquitaine.fr